





# LIGA MUNICIPAL DOMINICANA

## EJECUCION PRESUPUESTARIA DE GASTOS Y APLICACIONES FINANCIERA 2020


TIP	CO	CTA	SUB	AU	DETALLE	ENERO	FEBRERO	MARZO	ABRIL	MAYO	JUNIO	JULIO	AGOSTO	TOTAL ACUMULADOS
					<b>OBRAS</b>	<b>2,834,779.33</b>	<b>-</b>	<b>3,963,038.39</b>	<b>-</b>	<b>-</b>	<b>-</b>	<b>7,457,442.69</b>	<b>16,646,459.75</b>	<b>30,901,720.16</b>
2	7	2	1	01	OBRAS HIDRAULICAS Y SANITARIA	2,834,779.33	-	3,963,038.39	-	-	-	7,457,442.69	16,646,459.75	30,901,720.16
					<b>GASTOS FINANCIEROS</b>	<b>97,924.25</b>	<b>97,924.25</b>	<b>97,924.25</b>	<b>97,924.25</b>	<b>97,924.25</b>	<b>97,924.25</b>	<b>97,924.25</b>	<b>97,924.25</b>	<b>783,394.00</b>
2	9	1	1	01	INTERESES DEUDA INTERNA C/P	97,924.25	97,924.25	97,924.25	97,924.25	97,924.25	97,924.25	97,924.25	97,924.25	783,394.00
					<b>DISMINUCION DE DISPONIBILIDADES</b>	<b>-</b>	<b>-</b>	<b>-</b>	<b>-</b>	<b>-</b>	<b>-</b>	<b>-</b>	<b>-</b>	<b>-</b>
3	1	1	1	01	DISMINUCION DE DISPONIBILIDADES	-	-	-	-	-	-	-	-	-
					<b>DISMINUCION DE PASIVOS FINANCIEROS</b>	<b>1,500,000.00</b>	<b>1,500,000.00</b>	<b>1,500,000.00</b>	<b>1,500,000.00</b>	<b>1,500,000.00</b>	<b>1,500,000.00</b>	<b>1,500,000.00</b>	<b>1,500,000.00</b>	<b>12,000,000.00</b>
4	2	1	5	01	AMORT. DE LA DEUDA PUB. INT. A C/P	1,500,000.00	1,500,000.00	1,500,000.00	1,500,000.00	1,500,000.00	1,500,000.00	1,500,000.00	1,500,000.00	12,000,000.00
<b>TOTAL GASTOS Y APLICACIONES FINANCIERA</b>						<b>72,400,223.30</b>	<b>146,475,723.74</b>	<b>108,523,142.44</b>	<b>80,146,753.57</b>	<b>77,282,101.31</b>	<b>112,763,179.87</b>	<b>94,914,900.31</b>	<b>126,579,790.12</b>	<b>819,085,814.66</b>

  
**ING. JHONY A. JONES LUCIANO**  
Secretario General




  
**LIC. LUZ MARIA LORA TIRADO**  
Sub-Sec. Activa y Financiera



  
**LIC. DIOGENE A. NUÑEZ GONZALEZ**  
Director Financiero



  
**LIC. CLARISSA DE LEON DE LOS SANTOS**  
Encargada de Contabilidad





# LIGA MUNICIPAL DOMINICANA

## EJECUCION PRESUPUESTARIA DE GASTOS Y APLICACIONES FINANCIERA 2020

TIP	CO	CTA	SUB	AU	DETALLE	ENERO	FEBRERO	MARZO	ABRIL	MAYO	JUNIO	JULIO	AGOSTO	TOTAL ACUMULADOS
					<b>REMUNERACIONES</b>	<b>55,693,526.15</b>	<b>83,394,189.43</b>	<b>67,916,874.70</b>	<b>61,298,904.00</b>	<b>55,696,815.53</b>	<b>66,209,598.68</b>	<b>60,215,798.00</b>	<b>58,464,505.99</b>	<b>508,890,212.48</b>
2	1	1	1	01	SUELDOS FIJOS	13,660,129.00	13,652,129.00	13,666,129.00	13,666,129.00	13,598,129.00	13,576,129.00	13,576,129.00	13,481,129.00	108,876,032.00
2	1	1	2	01	S. PERS. CONTRAT.	5,749,000.00	5,344,000.00	3,957,000.00	3,942,000.00	3,583,000.00	3,333,000.00	3,483,000.00	3,023,000.00	32,414,000.00
2	1	1	2	06	JORNALEROS	26,398,190.00	55,613,999.00	41,975,409.00	39,294,225.00	29,234,255.00	40,152,340.00	36,986,345.00	35,316,585.00	304,971,348.00
2	1	1	3	01	SUELDOS FIJOS EN TRAMITE DE PENSIONES	1,786,700.00	1,798,700.00	1,798,700.00	1,798,700.00	1,798,700.00	1,798,700.00	1,798,700.00	1,759,700.00	14,338,600.00
2	1	1	5	03	PRESTACIONES LAB. POR DESVINC.	3,957.15	3,957.15	92,976.81	-	-	-	245,957.15	19,260.72	366,108.98
2	1	2	2	05	COMP. POR SERV. DE SEG.	2,457,000.00	2,429,000.00	2,429,000.00	2,429,000.00	2,401,000.00	2,443,000.00	2,423,000.00	2,448,000.00	19,459,000.00
2	1	2	2	08	COMPENSACIONES ESPECIALES	73,300.00	-	1,045,469.10	73,600.00	125,404.12	74,200.00	71,400.00	-	1,463,373.22
2	1	3	1	01	DIETAS EN EL PAIS	1,720,000.00	1,640,000.00	-	-	-	-	1,520,000.00	-	4,880,000.00
2	1	3	2	01	GASTOS DE REPRESENT.	95,250.00	95,250.00	95,250.00	95,250.00	95,250.00	95,250.00	95,250.00	95,250.00	762,000.00
2	1	4	2	04	OTRAS GRATIFICACIONES	3,750,000.00	488,511.05	453,811.83	-	-	-	16,016.85	-	4,708,339.73
2	1	5	1	01	CONTRIBUCION AL SEGURO DE SALUD	-	1,080,240.16	1,111,118.67	-	2,248,134.99	2,193,117.59	-	1,076,187.29	7,708,798.70
2	1	5	2	01	CONTRIBUCION AL SEGURO DE PENSIONES	-	1,102,805.30	1,144,536.33	-	2,315,755.33	2,251,352.15	-	1,100,996.00	7,915,445.11
2	1	5	3	01	CONTRIBUCION AL SEGURO DE RIESGO LAB.	-	145,597.77	147,473.96	-	297,187.09	292,509.94	-	144,397.98	1,027,166.74





# LIGA MUNICIPAL DOMINICANA

## EJECUCION PRESUPUESTARIA DE GASTOS Y APLICACIONES FINANCIERA

2020

TIPO	CO	CTA	SUB	AU	DETALLE	ENERO	FEBRERO	MARZO	ABRIL	MAYO	JUNIO	JULIO	AGOSTO	TOTAL ACUMULADOS
					<b>MATERIALES Y SUM.</b>	<b>1,643,098.39</b>	<b>1,686,846.15</b>	<b>3,342,383.89</b>	<b>233,141.54</b>	<b>195,149.49</b>	<b>4,185,479.56</b>	<b>3,283,665.61</b>	<b>5,109,741.68</b>	<b>19,679,506.31</b>
2	3	1	1	01	ALIM. Y BEBIDAS PARA HUM.	-	79,060.00	57,199.14	-	-	-	91,634.53	-	227,893.67
2	3	1	3	03	PRODUCTOS FORESTALES	-	47,200.00	-	-	-	-	-	-	47,200.00
2	3	2	2	01	ACABADOS TEXTILES	-	-	424,800.00	-	-	849,600.00	849,600.00	-	2,124,000.00
2	3	2	3	01	PRENDA DE VESTIR	233,925.40	38,270.00	-	-	-	-	467,850.50	467,850.80	1,207,896.70
2	3	3	3	01	PRODUCTOS DE ARTES GRAFICAS	65,903.00	-	-	-	-	-	-	-	65,903.00
2	3	5	3	01	NEUMATICOS Y CAMARA DE AIRE	11,965.20	-	-	-	-	1,284,949.20	470,399.92	12,932.80	1,780,247.12
2	3	5	5	01	ART. DE PLASTICOS Y CONEX.	-	-	658,500.00	-	-	-	-	-	658,500.00
2	3	7	1	01	GASOLINA	450,472.32	247,134.87	451,120.73	233,141.54	195,149.49	426,613.36	235,070.90	643,129.78	2,881,832.99
2	3	7	1	02	GASOIL	724,000.00	1,086,000.00	1,416,000.00	-	-	1,456,000.00	328,000.00	1,662,000.00	6,672,000.00
2	3	7	2	05	INSECTICIDAS, FUMIGANTES Y OTROS	-	-	9,558.00	-	-	-	18,500.00	-	28,058.00
2	3	9	1	01	UTILES DE LIMPIEZA	125,274.55	11,233.60	-	-	-	-	-	-	136,508.15
2	3	9	2	01	UTILES DE ESCRIT., OF. INFORM Y ENS.	-	-	21,240.00	-	-	40,301.00	800,697.75	2,183,721.70	3,045,960.45
2	3	9	6	01	PRODUCTOS ELECT. Y AFINES	-	-	66,080.00	-	-	5,850.00	21,912.01	-	93,842.01
2	3	9	9	01	UTILES DIVERSOS	31,557.92	177,947.68	237,886.02	-	-	122,166.00	-	140,106.60	709,664.22



# LIGA MUNICIPAL DOMINICANA

## EJECUCION PRESUPUESTARIA DE GASTOS Y APLICACIONES FINANCIERA 2020

TIPO	CO	CTA	SUB	AU	DETALLE	ENERO	FEBRERO	MARZO	ABRIL	MAYO	JUNIO	JULIO	AGOSTO	TOTAL ACUMULADOS
					<b>TRANSFERENCIAS CORRIENTES</b>	<b>980,000.00</b>	<b>34,403,543.66</b>	<b>19,733,021.83</b>	<b>16,564,021.83</b>	<b>16,889,021.83</b>	<b>18,279,021.83</b>	<b>16,814,021.83</b>	<b>17,339,021.83</b>	<b>141,001,674.64</b>
2	4	1	1	01	PENSIONES Y JUBIL.	-	1,666,666.66	833,333.33	833,333.33	833,333.33	833,333.33	833,333.33	833,333.33	6,666,666.64
2	4	1	2	02	AYDAS Y DONAC. OCAS. A HOG. Y PERS.	85,000.00	230,000.00	125,000.00	-	-	190,000.00	-	-	630,000.00
2	4	1	4	02	BECAS Y VIAJES DE ESTUDIOS EXT.	-	-	2,944,000.00	-	-	-	-	-	2,944,000.00
2	4	1	6	01	TRANSF. CTES. A INST. S/F DE LUCROS	120,000.00	31,641,377.00	15,730,688.50	15,730,688.50	15,730,688.50	15,730,688.50	15,780,688.50	15,780,688.50	126,245,508.00
2	4	3	1	01	TRANSF. CORRIENTES A MUNICIPIOS	500,000.00	865,500.00	100,000.00	-	325,000.00	700,000.00	200,000.00	725,000.00	3,415,500.00
2	4	3	1	02	OTRAS TRANSF. CTES. A MUNICIPIOS	275,000.00	-	-	-	-	825,000.00	-	-	1,100,000.00
					<b>TRANSFERENCIAS DE CAPITAL</b>	<b>4,500,000.00</b>	<b>21,721,176.28</b>	<b>9,000,000.00</b>	<b>-</b>	<b>1,000,000.00</b>	<b>6,575,000.00</b>	<b>-</b>	<b>6,000,000.00</b>	<b>48,796,176.28</b>
2	5	3	1	01	TRANSF. DE CAPITAL A MUNICIPIOS	4,500,000.00	21,721,176.28	9,000,000.00	-	1,000,000.00	6,575,000.00	-	6,000,000.00	48,796,176.28
					<b>BIENES MUEBLES, INMUEB. E INTANG.</b>	<b>-</b>	<b>-</b>	<b>860,301.86</b>	<b>-</b>	<b>573,519.42</b>	<b>12,108,640.00</b>	<b>169,625.20</b>	<b>18,710,912.00</b>	<b>32,422,998.48</b>
2	6	1	1	01	MUEBLES DE OFIC. Y ESTANTERIA	-	-	-	-	62,824.07	-	144,025.20	-	206,849.27
2	6	1	3	01	EQUIPOS DE COMPUTOS	-	-	87,040.02	-	106,100.00	-	-	-	193,140.02
2	6	1	4	01	ELECTRODOMESTICOS	-	-	19,985.71	-	-	-	-	-	19,985.71
2	6	3	1	01	EQUIPO MEDICO Y DE LABORATORIO	-	-	25,275.60	-	-	-	25,600.00	-	50,875.60
2	6	4	1	01	AUTOMOBILES Y CAMIONES	-	-	-	-	-	12,108,640.00	-	18,710,912.00	30,819,552.00
2	6	5	7	01	HERRAMIENTAS Y MAQUINARIAS	-	-	-	-	404,595.35	-	-	-	404,595.35
2	6	5	8	01	OTROS EQUIPOS	-	-	728,000.53	-	-	-	-	-	728,000.53