



# Liga Municipal Dominicana

## Balance General

Al 30 de Junio del año 2020

( VALORES ES RD\$)

<b>ACTIVOS</b>		
<b>ACTIVOS CORRIENTES</b>		
DISPONIBILIDADES EN CAJA Y BANCOS		461,238,434.85
CUENTAS Y DOCUMENTOS POR COBRAR A CORTO PLAZO		1,582,256.93
INVENTARIOS		1,724,236.58
<b>TOTAL ACTIVOS CORRIENTES</b>		<b>464,544,928.36</b>
<b>ACTIVOS NO CORRIENTES</b>		
INVERSIONES FINANCIERAS A LARGO PLAZO		168,729,774.07
BIENES DE USO (ACTIVOS NO FINANCIEROS)		336,950,366.76
<b>TOTAL ACTIVOS NO CORRIENTES</b>		<b>505,680,140.83</b>
<b>TOTAL ACTIVOS</b>		<b>970,225,069.19</b>
<b>PASIVOS</b>		
<b>PASIVOS CORRIENTES</b>		
CUENTAS POR PAGAR A CORTO PLAZO		139,526,790.06
<b>TOTAL PASIVOS CORRIENTES</b>		<b>139,526,790.06</b>
<b>PASIVOS NO CORRIENTES</b>		
<b>TOTAL PASIVOS</b>		<b>139,526,790.06</b>
<b>PATRIMONIO</b>		
PATRIMONIO INICIAL		195,385,019.93
RESULTADO DE EJERCICIOS ANTERIORES		(59,570,138.47)
RESULTADO NETO DEL EJERCICIO		694,883,397.67
<b>TOTAL PATRIMONIO NETO DEL GOBIERNO CENTRAL</b>		<b>830,698,279.13</b>
<b>TOTAL PASIVOS Y PATRIMONIO</b>		<b>970,225,069.19</b>

ING. JHONY A. JONES LUCIANO  
Secretario General

LIC. LUZ MARIA LORA  
Sub-Sec. Activa y Financiera

LIC. DIOGENE A. NUÑEZ GONZALEZ  
Director Financiero

LIC. CLARISSA DE LEON DE LOS SANTOS  
Encargado de Contabilidad





# Liga Municipal Dominicana

## Presupuesto de Gastos y Aplicaciones Financieras En RD\$

	DETALLE	PRESUPUESTO APROBADO 2020	PRESUPUESTO EJECUTADO A JUNIO	PENDIENTE DE EJECUTAR
2.4.1	<b>TRANSFERENCIAS</b>	<b>374,145,697.23</b>	<b>149,644,807.26</b>	<b>224,500,889.97</b>
2.4.1.1	<b>PREST. DE LA SEGURUDAD SOCIAL</b>			
2.4.1.1.01	PENSIONES	12,000,000.00	4,999,999.98	7,000,000.02
2.4.1.2	<b>AYUDAS Y DONACIONES A PERSONAS</b>			
2.4.1.2.01	AYUDAS Y DON. PROG. A HOGARES Y PERSONAS	500,000.00	-	500,000.00
2.4.1.2.02	AYUDAS Y DONACIONES OCACIONALES A HOGARE	2,000,000.00	630,000.00	1,370,000.00
2.4.1	<b>BECAS Y VIAJES DE ESTUDIO</b>			
2.4.1.4.01	BECAS NACIONALES	500,000.00	-	500,000.00
2.4.1.4.02	BECAS EXTRANJERAS	4,500,000.00	2,944,000.00	1,556,000.00
2.4.1.6	<b>TRANSF. CTES. A EMP.DEL SECTRO PRIVADO</b>			
2.4.1.6.01	TRANSF. CTES. A INST.S/FINES LUC.(ASOC. MUNICI	190,000,000.00	94,684,131.00	95,315,869.00
2.4.3.1.01	TRANSF. CTES. A GOBIERNO MUNICIPALES	10,000,000.00	2,490,500.00	7,509,500.00
2.4.3.1.02	OTRAS TRANSF. CTES. A GOBIERNOS LOCALES	17,000,000.00	1,100,000.00	15,900,000.00
2.5.3.1.01	TRANSF.DE CAP. A MUNICIP. PARA PROY. DE INV.	80,702,521.00	42,796,176.28	37,906,344.72
2.5.3.1.02	OTRAS TRANSF.DE CAP. A MUNICIP.	56,943,176.23	-	56,943,176.23
	<b>ACTIVOS NO FINANCIEROS</b>	<b>141,312,864.00</b>	<b>20,340,279.00</b>	<b>120,972,585.00</b>
2.6.1	<b>MAQUINARIA Y EQUIPO</b>			
2.6.1.1.01	MUEBLES DE ALOJAMIENTO	1,500,000.00	62,824.07	1,437,175.93
2.6.1.3.01	EQUIPO DE COMPUTACION	1,500,000.00	193,140.02	1,306,859.98
2.6.3.1.01	EQUIPO MEDICO Y DE LABORATORIO	150,000.00	25,275.60	124,724.40
2.6.1.4.01	ELECTRODOMESTICOS	500,000.00	19,985.71	480,014.29
2.6.4.1.01	EQUIPO DE TRANSPORTE	54,835,863.91	12,108,640.00	42,727,223.91
2.6.4.6.01	EQUIPOS DE TRACCION	19,500,000.00	-	19,500,000.00
2.6.5.7.01	HERRAMIENTAS Y MAQUINARIAS	17,267,200.09	404,595.35	16,862,604.74
2.6.5.8.01	EQUIPOS VARIOS	3,500,000.00	728,000.53	2,771,999.47
2.7.2.1.01	OBRAS HIDRAULICAS Y SANITARIA	42,559,800.00	6,797,817.72	35,761,982.28
	<b>ACTIVOS FINANCIEROS</b>	<b>15,000,000.00</b>	<b>9,000,000.00</b>	<b>6,000,000.00</b>
3.2.1	<b>AMORTIZACION DE PRESTAMOS INTERNOS</b>			
3.2.1.3.02	AMORTIZ. PRESTS. A C/P SECTOR PUBLICO	15,000,000.00	9,000,000.00	6,000,000.00
	<b>GASTOS FINANCIEROS.</b>	<b>1,500,000.00</b>	<b>587,545.50</b>	<b>912,454.50</b>
2.9.1	<b>INTERESES DE LA DEUDA PUBLICA INT.</b>			
2.9.1.1.01	INTERESES DEUDA INTERNA A CORTO PLAZO	1,500,000.00	587,545.50	912,454.50
4.2.1	<b>DISMINUCION DE PASIVO</b>	<b>10,500,000.00</b>	<b>-</b>	<b>10,500,000.00</b>
4.2.1.1.01	DISMINUCION DE CUENTAS POR PAGAR C/P	10,500,000.00	-	10,500,000.00
	<b>TOTAL GENERAL</b>	<b>1,499,310,753.00</b>	<b>597,591,124.23</b>	<b>901,719,628.77</b>

ING. JHONY A. JONES LUCIANO  
Secretario General

LIC. DIOGENE A. NUÑEZ GONZALEZ  
Director Financiero

LIC. LUZ MARIA LORA  
Sub-Sec. Activa y Financiera

LIC. CLARISSA DE LEON  
Encargado de Contabilidad





# Liga Municipal Dominicana

## Presupuesto de Gastos y Aplicaciones Financieras En RD\$

	DETALLE	PRESUPUESTO APROBADO 2020	PRESUPUESTO EJECUTADO A JUNIO	PENDIENTE DE EJECUTAR
	<b>SERVICIOS PERSONALES..</b>	<b>776,967,438.44</b>	<b>390,209,908.49</b>	<b>386,757,529.95</b>
<b>2.1.1</b>	<b>SUELDOS PARA CARGOS FIJOS</b>			
2.1.1.1.01	SUELDOS FIJOS	161,254,411.77	81,818,774.00	79,435,637.77
<b>2.1.1.2</b>	<b>SUELDOS PERSONAL TEMPORERO</b>			
2.1.1.2.01	SUELDOS PERSONAL CONTRATADO	57,168,000.00	25,908,000.00	31,260,000.00
2.1.1.2.06	JORNALEROS	419,000,000.00	232,668,418.00	186,331,582.00
2.1.1.3.01	SUELDO PERSONAL EN TRAMITE DE PENSIONES	20,000,000.00	10,780,200.00	9,219,800.00
2.1.1.4.01	SUELDO ANUAL No. 13	20,055,666.67	-	20,055,666.67
<b>2.1.1.5</b>	<b>PRESTACIONES ECONOMICAS</b>			
2.1.1.5.01	PRESTACIONES LABORALES POR DESVINCULACION	2,000,000.00	100,891.11	1,899,108.89
<b>2.1.2.2</b>	<b>COMPENSACION</b>			
2.1.2.2.05	COMPESACION POR SERVICIOS DE SEGURIDAD	29,500,000.00	14,588,000.00	14,912,000.00
2.1.2.2.06	COMPESACION POR RESULTADOS	2,500,000.00	-	2,500,000.00
1.2.2.08	COMPESACION ESPECIALES	4,700,000.00	1,391,973.22	3,308,026.78
2.1.3.1.01	DIETAS EN EL PAIS	20,500,000.00	3,360,000.00	17,140,000.00
<b>2.1.3.2</b>	<b>GASTOS DE REPRESENTACION</b>			
2.1.3.2.01	GASTOS DE REPRESENTACION EN EL PAIS	1,000,000.00	571,500.00	428,500.00
<b>2.1.4.2</b>	<b>OTRAS GRATIFICACIONES Y BONIFICACIONES</b>			
2.1.4.2.02	GRATIFICACIONES POR PASANTIA	600,000.00	-	600,000.00
2.1.4.2.04	OTRAS GRATIFICACIONES	7,100,000.00	4,692,322.88	2,407,677.12
<b>2.1.5.</b>	<b>CONTRIB. A LA SEGURIDAD SOC. Y RIEGO LAB.</b>			
2.1.5.1.01	CONTRIBUCIONES AL SEGURO DE SALUD	13,371,760.00	6,632,611.41	6,739,148.59
2.1.5.2.01	CONTRIBUCIONES AL SEGURO DE PENSIONES	13,174,400.00	6,814,449.11	6,359,950.89
2.1.5.3.01	CONTRIBUCIONES AL SEGURO DE RIEGO LABORAL	5,043,200.00	882,768.76	4,160,431.24



# Liga Municipal Dominicana

## Presupuesto de Gastos y Aplicaciones Financieras En RD\$

	DETALLE	PRESUPUESTO APROBADO 2020	PRESUPUESTO EJECUTADO A JUNIO	PENDIENTE DE EJECUTAR
	<b>SERVICIOS NO PERSONALES</b>	<b>88,721,572.00</b>	<b>16,522,484.96</b>	<b>72,199,087.04</b>
<b>2.2.1</b>	<b>SERVICIOS DE COMUNICACIÓN</b>			
2.2.1.2.01	SERVICIO TELEFONICO LARGA DISTANCIA	3,000,000.00	1,735,959.12	1,264,040.88
2.2.1.3.01	TELEFONO LOCAL	5,050,000.00	790,608.91	4,259,391.09
2.2.1.5.01	SERVICIO DE INTERNET Y TELEVISION POR CABLE	1,000,000.00	113,000.57	886,999.43
2.2.1.6.01	ELECTRICIDAD	6,000,000.00	1,492,019.23	4,507,980.77
2.2.1.7.01	AGUA	350,000.00	104,300.00	245,700.00
2.2.1.8.01	RECOLECCION DE RESIDUOS SOLIDOS	200,000.00	46,364.00	153,636.00
<b>2.2.2</b>	<b>PUBLICACION</b>			
2.2.2.1.01	AVISO Y PROPAGANDA	4,500,000.00	41,666.66	4,458,333.34
2.2.2.2.01	IMPRESIÓN Y ENCUADERNACION	8,565,180.00	139,045.30	8,426,134.70
<b>2.2.3</b>	<b>VIATICOS</b>			
2.2.3.1.01	VIATICOS DENTRO DEL PAIS	1,754,392.00	-	1,754,392.00
2.2.3.2.01	VIATICOS FUERA DE PAIS	500,000.00	-	500,000.00
<b>2.2.4</b>	<b>TRANSPORTE Y ALMACENAJE</b>			
2.2.4.1.01	PASAJES	500,000.00	167,458.03	332,541.97
2.2.4.2.01	FLETES	3,300,000.00	-	3,300,000.00
2.2.4.4.01	PEAJE	200,000.00	100,000.00	100,000.00
<b>2.2.5</b>	<b>ALQUILERES Y RENTAS</b>			
2.2.5.1.01	EDIFICIOS Y LOCALES	50,000.00	-	50,000.00
<b>2.2.5</b>	<b>MAQUINARIAS Y EQUIPOS</b>			
2.2.5.4.01	ALQ. DE EQ. DE TRANSP., TRACCION Y ECAV.	6,500,000.00	2,090,578.62	4,409,421.38
2.2.5.8.01	OTROS ALQUILERES	7,100,000.00	-	7,100,000.00
<b>2.2.6</b>	<b>SEGURO</b>			
2.2.6.2.01	BIENES DE BIENES MUEBLES	2,000,000.00	-	2,000,000.00
2.2.6.3.01	SEGURO MEDICO	3,000,000.00	1,797,762.00	1,202,238.00
<b>2.2.7</b>	<b>CONSERV. REP. Y CONST. TEMP.</b>			
2.2.7.1.01	OBRAS MENORES	1,000,000.00	-	1,000,000.00
2.2.7.2.01	MAQUINARIAS Y EQUIPOS	1,700,000.00	-	1,700,000.00
2.2.7.2.06	EQUIPOS DE TRANSPORTES	2,000,000.00	1,361,044.15	638,955.85
<b>2.2.8</b>	<b>OTROS SERVICIOS NO PERSONALES</b>			
2.2.8.2.01	COMISION Y GASTOS BANCARIOS	2,500,000.00	1,600,665.03	899,334.97
2.2.8.4.01	SERVICIOS FUNERARIOS Y GASTOS CONEXOS	300,000.00	-	300,000.00
<b>2.2.8</b>	<b>EVENTOS Y FESTIVIDADES</b>			
2.2.8.6.01	ACTIVIDADES CULT. NACIONALES, MUNICIP. ETC.	5,000,000.00	921,159.74	4,078,840.26
2.2.8.6.02	ACTIVIDADES FESTIVAS Y ASISTENCIAS SOCIAL	6,000,000.00	2,125,750.00	3,874,250.00
<b>2.2.8</b>	<b>SERVICIOS TECNICOS Y PROFESIONALES</b>			
2.2.8.7.04	SERVICIOS DE CAPACITACION	3,500,000.00	1,559,771.20	1,940,228.80
2.2.8.7.05	SERVICIOS DE INFORMATICA Y SISTEMAS COMP.	3,000,000.00	53,690.00	2,946,310.00
2.2.8.7.06	OTROS SERV. TCNICOS PROF.	8,952,000.00	281,642.40	8,670,357.60
2.2.8.8	IMPUESTOS DERECHOS Y TASAS	200,000.00	-	200,000.00
2.2.8.9	OTROS GASTOS OPERATIVOS	1,000,000.00	-	1,000,000.00





# Liga Municipal Dominicana

## Presupuesto de Gastos y Aplicaciones Financieras En RD\$

	DETALLE	PRESUPUESTO APROBADO 2020	PRESUPUESTO EJECUTADO A JUNIO	PENDIENTE DE EJECUTAR
<b>2.3.1</b>	<b>MATERIALES Y SUMINISTROS</b>	<b>91,163,181.33</b>	<b>11,286,099.02</b>	<b>79,877,082.31</b>
2.3.1.1.01	ALIMENTOS Y BEBIDAS PARA PERSONAS	1,760,927.00	136,259.14	1,624,667.86
<b>2.2.3.1</b>	<b>PRODUCTOS AGROFORESTALES Y PECUARIOS</b>			
3.1.3.01	PRODUCTO PECUARIOS	20,000.00	-	20,000.00
2.3.1.3.03	PRODUCTOS FORESTALES	150,000.00	47,200.00	102,800.00
<b>2.3.2</b>	<b>TEXTILES Y VESTUARIOS</b>			
2.3.2.1.01	HILADOS Y TELAS	200,000.00	-	200,000.00
2.3.2.2.01	ACABADO TEXTILES	4,000,000.00	1,274,400.00	2,725,600.00
2.3.2.3.01	PRENDAS DE VESTIR	1,300,000.00	272,195.40	1,027,804.60
<b>2.3.3</b>	<b>PROD. PAPEL, CARTON E IMPRENTA</b>			
2.3.3.3.01	PRODUCTOS DE ARTES GRAFICAS	250,000.00	65,903.00	184,097.00
2.3.3.4.01	LIBROS, REVISTAS Y PERIODICOS	650,000.00	-	650,000.00
<b>2.3.5</b>	<b>PROD. DE CUERO, CAUCHO Y PLASTICO</b>			
2.3.5.3.01	LLANTAS Y NEUMATICOS	3,000,000.00	1,296,914.40	1,703,085.60
2.3.5.5.01	ARTICULOS DE PLASTICOS	5,753,737.33	658,500.00	5,095,237.33
<b>2.3.6</b>	<b>PROD. DE CEMENTO, CAL ASBESTO, YESO, OTROS</b>			
2.3.6.1.01	PROD. DE CEMENTO	1,000,000.00	-	1,000,000.00
<b>2.3.6.3</b>	<b>PROD. METALICOS Y SUS DERIVADOS</b>			
2.3.6.3.03	ESTRUCTURA METALICA ACABADAS	400,000.00	-	400,000.00
3.6.3.04	HERRAMIENTAS Y MAQUINARIAS MENORES	200,000.00	-	200,000.00
<b>2.3.7</b>	<b>COMB., LUB. Y OTROS DERIV. QUIM.</b>			
2.3.7.1.01	GASOLINA	6,000,000.00	2,003,632.31	3,996,367.69
2.3.7.1.02	GASOIL	27,606,267.00	4,682,000.00	22,924,267.00
<b>2.3.7</b>	<b>PRODUCTOS QUIMICOS Y CONEXOS</b>			
2.3.7.2.05	INSEP. FUMIGADORES Y OTROS	200,000.00	9,558.00	190,442.00
<b>2.3.9</b>	<b>PRODUCTOS Y UTILES VARIOS</b>			
2.3.9.1.01	UTILES DE LIMPIEZA	800,000.00	136,508.15	663,491.85
2.3.9.2.01	UTILES DE ESC. OFICINA, INFORM. Y DE ENSEÑANZA	4,294,000.00	61,541.00	4,232,459.00
2.3.9.7.01	PRODUCTOS ELECTRICOS Y AFINES	500,000.00	71,930.00	428,070.00
<b>3.9.8</b>	<b>OTROS RESPUESTOS Y ACCESORIOS MENORES</b>			
2.3.9.9	UTILES DIVERSOS	33,078,250.00	569,557.62	32,508,692.38






# LIGA MUNICIPAL DOMINICANA


## EJECUCION PRESUPUESTARIA DE GASTOS Y APLICACIONES FINANCIERA

### 2020


TIP	CO	CTA	SUB	AU	DETALLE	ENERO	FEBRERO	MARZO	ABRIL	MAYO	JUNIO	TOTAL ACUMULADOS
					<b>OBRAS</b>	<b>2,834,779.33</b>	<b>-</b>	<b>3,963,038.39</b>	<b>-</b>	<b>-</b>	<b>-</b>	<b>6,797,817.72</b>
2	7	1	2	01	OBRA PARA EDIFICACION NO RESIDENCIAL	-	-	-	-	-	-	-
2	7	2	1	01	OBRAS HIDRAULICAS Y SANITARIA	2,834,779.33	-	3,963,038.39	-	-	-	6,797,817.72
					<b>GASTOS FINANCIEROS</b>	<b>97,924.25</b>	<b>97,924.25</b>	<b>97,924.25</b>	<b>97,924.25</b>	<b>97,924.25</b>	<b>97,924.25</b>	<b>587,545.50</b>
2	9	1	1	01	INTERESES DEUDA INTERNA C/P	97,924.25	97,924.25	97,924.25	97,924.25	97,924.25	97,924.25	587,545.50
2	9	1	2	01	INTERESES DEUDA EXTERNA C/P	-	-	-	-	-	-	-
					<b>DISMINUCION DE DISPONIBILIDADES</b>	<b>-</b>	<b>-</b>	<b>-</b>	<b>-</b>	<b>-</b>	<b>-</b>	<b>-</b>
3	1	1	1	01	DISMINUCION DE DISPONIBILIDADES	-	-	-	-	-	-	-
					<b>DISMINUCION DE PASIVOS FINANCIEROS</b>	<b>1,500,000.00</b>	<b>1,500,000.00</b>	<b>1,500,000.00</b>	<b>1,500,000.00</b>	<b>1,500,000.00</b>	<b>1,500,000.00</b>	<b>9,000,000.00</b>
4	2	1	5	01	AMORT. DE LA DEUDA PUB. INT. A C/P	1,500,000.00	1,500,000.00	1,500,000.00	1,500,000.00	1,500,000.00	1,500,000.00	9,000,000.00
					<b>DISMINUCION DE PASIVOS</b>	<b>-</b>	<b>-</b>	<b>-</b>	<b>-</b>	<b>-</b>	<b>-</b>	<b>-</b>
4	2	2	1	01	DISMINUCION CUENTA POR PAGAR	-	-	-	-	-	-	-
<b>TOTAL GASTOS Y APLICACIONES FINANCIERA</b>						<b>72,396,266.15</b>	<b>146,471,766.59</b>	<b>108,430,165.63</b>	<b>80,146,753.57</b>	<b>77,282,101.31</b>	<b>112,763,179.87</b>	<b>597,490,233.12</b>

  
**ING. JHONY A. JONES LUCIANO**  
Secretario General




  
**LIC. LUZ MARIA LORA**  
Sub-Sec. Activa y Financiera



  
**LIC. DIOGENE A. NUÑEZ GONZALEZ**  
Director Financiero



  
**LIC. CLARISSA DE LEON DE LOS SANTOS**  
Encargada de Contabilidad



**LIGA MUNICIPAL DOMINICANA**  
EJECUCION PRESUPUESTARIA DE GASTOS Y  
APLICACIONES FINANCIERA

2020

TIPO	CO	CTA	SUB	AU	DETALLE	ENERO	FEBRERO	MARZO	ABRIL	MAYO	JUNIO	TOTAL ACUMULADOS
					REMUNERACIONES	55,689,569.00	83,390,232.28	67,823,897.89	61,298,904.00	55,696,815.53	66,209,598.68	390,109,017.38
2	1	1	1	01	SUELDOS FIJOS	13,660,129.00	13,652,129.00	13,666,129.00	13,666,129.00	13,598,129.00	13,576,129.00	81,818,774.00
2	1	1	2	01	S. PERS. CONTRAT.	5,749,000.00	5,344,000.00	3,957,000.00	3,942,000.00	3,583,000.00	3,333,000.00	25,908,000.00
2	1	1	2	06	JORNALEROS	26,398,190.00	55,613,999.00	41,975,409.00	39,294,225.00	29,234,255.00	40,152,340.00	232,668,418.00
2	1	1	3	01	SUELDOS FIJOS EN TRAMITE DE PENSIONES	1,786,700.00	1,798,700.00	1,798,700.00	1,798,700.00	1,798,700.00	1,798,700.00	10,780,200.00
2	1	2	2	05	COMP. POR SERV. DE SEG.	2,457,000.00	2,429,000.00	2,429,000.00	2,429,000.00	2,401,000.00	2,443,000.00	14,588,000.00
2	1	2	2	08	COMPENSACIONES ESPECIALES	73,300.00	-	1,045,469.10	73,600.00	125,404.12	74,200.00	1,391,973.22
2	1	3	1	01	DIETAS EN EL PAIS	1,720,000.00	1,640,000.00	-	-	-	-	3,360,000.00
2	1	3	2	01	GASTOS DE REPRESENT.	95,250.00	95,250.00	95,250.00	95,250.00	95,250.00	95,250.00	571,500.00
2	1	4	2	04	OTRAS GRATIFICACIONES	3,750,000.00	488,511.05	453,811.83	-	-	-	4,692,322.88
2	1	5	1	01	CONTRIBUCION AL SEGURO DE SALUD	-	1,080,240.16	1,111,118.67	-	2,248,134.99	2,193,117.59	6,632,611.41
2	1	5	2	01	CONTRIBUCION AL SEGURO DE PENSIONES	-	1,102,805.30	1,144,536.33	-	2,315,755.33	2,251,352.15	6,814,449.11
2	1	5	3	01	CONTRIBUCION AL SEGURO DE RIESGO LAB.	-	145,597.77	147,473.96	-	297,187.09	292,509.94	882,768.76



# LIGA MUNICIPAL DOMINICANA

## EJECUCION PRESUPUESTARIA DE GASTOS Y APLICACIONES FINANCIERA

### 2020

TIPO	CO	CTA	SUB	AUX	DETALLE	ENERO	FEBRERO	MARZO	ABRIL	MAYO	JUNIO	TOTAL ACUMULADOS
					<b>SERVICIOS BASICOS</b>	<b>5,150,895.18</b>	<b>3,672,043.97</b>	<b>2,109,597.52</b>	<b>452,761.95</b>	<b>1,329,670.79</b>	<b>3,807,515.55</b>	<b>16,522,484.96</b>
2	2	1	2	01	TELEF. LARGA DISTANACIA	345,482.09	279,560.63	281,547.27	-	-	829,369.13	1,735,959.12
2	2	1	3	01	TELEFONO LOCAL	65,909.12	141,627.48	136,005.39	-	43,905.40	403,161.52	790,608.91
2	2	1	5	01	SERV. DE INTERNET Y TELEV. POR CABLE	14,274.18	25,154.29	12,047.84	-	-	61,524.26	113,000.57
2	2	1	6	01	ELECTRICIDAD	-	377,011.33	375,230.66	-	407,282.90	332,494.34	1,492,019.23
2	2	1	7	01	AGUA	-	-	80,300.00	-	16,000.00	8,000.00	104,300.00
2	2	1	8	01	RECOLEC. DE RESIDUOS	7,798.00	7,798.00	-	-	23,836.00	6,932.00	46,364.00
2	2	2	1	01	AVISO Y PROPAGANDA	-	41,666.66	-	-	-	-	41,666.66
2	2	2	2	01	IMPRES. Y ENCUADERN.	-	-	-	-	-	139,045.30	139,045.30
2	2	4	1	01	PASAJES	-	64,396.03	-	-	103,062.00	-	167,458.03
2	2	4	4	01	PEAJE	-	-	100,000.00	-	-	-	100,000.00
2	2	5	4	01	ALQ. EQUIPO DE TRANSP.	34,000.00	1,146,498.62	676,000.00	-	234,080.00	-	2,090,578.62
2	2	6	3	01	SEG. MEDICO	290,182.00	289,682.00	289,682.00	289,682.00	319,267.00	319,267.00	1,797,762.00
2	2	7	2	06	MANT. Y REP. DE EQUIPO DE TRANSP.	-	-	-	-	-	1,361,044.15	1,361,044.15
2	2	8	2	01	COMISION Y GASTOS BANCARIOS	594,412.19	209,163.19	158,784.36	163,079.95	182,237.49	292,987.85	1,600,665.03
2	2	8	6	01	EVENTOS GENERALES	893,202.00	27,957.74	-	-	-	-	921,159.74
2	2	8	6	02	FESTIVIDADES	2,125,750.00	-	-	-	-	-	2,125,750.00
2	2	8	7	04	SERVICIOS DE CAPACITACION	779,885.60	779,885.60	-	-	-	-	1,559,771.20
2	2	8	7	05	SERV. DE INFORMATICA Y SIST. COMPUT.	-	-	-	-	-	53,690.00	53,690.00
2	2	8	7	06	OTROS SERV. TECNICOS PROF.	-	281,642.40	-	-	-	-	281,642.40





# LIGA MUNICIPAL DOMINICANA

## EJECUCION PRESUPUESTARIA DE GASTOS Y APLICACIONES FINANCIERA

### 2020

TIP	COI	CTA	SUB	AUX	DETALLE	ENERO	FEBRERO	MARZO	ABRIL	MAYO	JUNIO	TOTAL ACUMULADOS
					<b>MATERIALES Y SUM.</b>	<b>1,643,098.39</b>	<b>1,686,846.15</b>	<b>3,342,383.89</b>	<b>233,141.54</b>	<b>195,149.49</b>	<b>4,185,479.56</b>	<b>11,286,099.02</b>
2	3	1	1	01	ALIM. Y BEBIDAS PARA HUM.	-	79,060.00	57,199.14	-	-	-	136,259.14
2	3	1	3	03	PRODUCTOS FORESTALES	-	47,200.00	-	-	-	-	47,200.00
2	3	2	2	01	ACABADOS TEXTILES	-	-	424,800.00	-	-	849,600.00	1,274,400.00
2	3	2	3	01	PRENDA DE VESTIR	233,925.40	38,270.00	-	-	-	-	272,195.40
2	3	3	3	01	PRODUCTOS DE ARTES GRAFICAS	65,903.00	-	-	-	-	-	65,903.00
2	3	5	3	01	NEUMATICOS Y CAMARA DE AIRE	11,965.20	-	-	-	-	1,284,949.20	1,296,914.40
2	3	5	5	01	ART. DE PLASTICOS Y CONEX.	-	-	658,500.00	-	-	-	658,500.00
2	3	7	1	01	GASOLINA	450,472.32	247,134.87	451,120.73	233,141.54	195,149.49	426,613.36	2,003,632.31
2	3	7	1	02	GASOIL	724,000.00	1,086,000.00	1,416,000.00	-	-	1,456,000.00	4,682,000.00
2	3	7	2	05	INSECTICIDAS, FUMIGANTES Y OTROS	-	-	9,558.00	-	-	-	9,558.00
2	3	9	1	01	UTILES DE LIMPIEZA	125,274.55	11,233.60	-	-	-	-	136,508.15
2	3	9	2	01	UTILES DE ESCRIT., OF. INFORM Y ENS.	-	-	21,240.00	-	-	40,301.00	61,541.00
2	3	9	6	01	PRODUCTOS ELECT. Y AFINES	-	-	66,080.00	-	-	5,850.00	71,930.00
2	3	9	9	01	UTILES DIVERSOS	31,557.92	177,947.68	237,886.02	-	-	122,166.00	569,557.62



# LIGA MUNICIPAL DOMINICANA

## EJECUCION PRESUPUESTARIA DE GASTOS Y APLICACIONES FINANCIERA 2020

TIPO	CO	CTA	SUB	AUX	DETALLE	ENERO	FEBRERO	MARZO	ABRIL	MAYO	JUNIO	TOTAL ACUMULADOS
					<b>TRANSFERENCIAS CORRIENTES</b>	<b>980,000.00</b>	<b>34,403,543.66</b>	<b>19,733,021.83</b>	<b>16,564,021.83</b>	<b>16,889,021.83</b>	<b>18,279,021.83</b>	<b>106,848,630.98</b>
2	4	1	1	01	PENSIONES Y JUBIL.	-	1,666,666.66	833,333.33	833,333.33	833,333.33	833,333.33	4,999,999.98
2	4	1	2	02	AYDAS Y DONAC. OCAS. A HOG. Y PERS.	85,000.00	230,000.00	125,000.00	-	-	190,000.00	630,000.00
2	4	1	4	02	BECAS Y VIAJES DE ESTUDIOS EXT.	-	-	2,944,000.00	-	-	-	2,944,000.00
2	4	1	6	01	TRANSF. CTES. A INST. S/F DE LUCROS	120,000.00	31,641,377.00	15,730,688.50	15,730,688.50	15,730,688.50	15,730,688.50	94,684,131.00
2	4	3	1	01	TRANSF. CORRIENTES A MUNICIPIOS	500,000.00	865,500.00	100,000.00	-	325,000.00	700,000.00	2,490,500.00
2	4	3	1	02	OTRAS TRANSF. CTES. A MUNICIPIOS	275,000.00	-	-	-	-	825,000.00	1,100,000.00
					<b>TRANSFERENCIAS DE CAPITAL</b>	<b>4,500,000.00</b>	<b>21,721,176.28</b>	<b>9,000,000.00</b>	<b>-</b>	<b>1,000,000.00</b>	<b>6,575,000.00</b>	<b>42,796,176.28</b>
2	5	3	1	01	TRANSF. DE CAPITAL A MUNICIPIOS	4,500,000.00	21,721,176.28	9,000,000.00	-	1,000,000.00	6,575,000.00	42,796,176.28
					<b>BIENES MUEBLES, INMUEB. E INTANG.</b>	<b>-</b>	<b>-</b>	<b>860,301.86</b>	<b>-</b>	<b>573,519.42</b>	<b>12,108,640.00</b>	<b>13,542,461.28</b>
2	6	1	1	01	MUEBLES DE OFIC. Y ESTANTERIA	-	-	-	-	62,824.07	-	62,824.07
2	6	1	3	01	EQUIPOS DE COMPUTOS	-	-	87,040.02	-	106,100.00	-	193,140.02
2	6	1	4	01	ELECTRODOMESTICOS	-	-	19,985.71	-	-	-	19,985.71
2	6	3	1	01	EQUIPO MEDICO Y DE LABORATORIO	-	-	25,275.60	-	-	-	25,275.60
2	6	4	1	01	AUTOMOBILES Y CAMIONES	-	-	-	-	-	12,108,640.00	12,108,640.00
2	6	5	7	01	HERRAMIENTAS Y MAQUINARIAS	-	-	-	-	404,595.35	-	404,595.35
2	6	5	8	01	OTROS EQUIPOS	-	-	728,000.53	-	-	-	728,000.53