



Liga Municipal Dominicana

Balance General

Al 31 de Mayo del año 2020

(VALORES ES RD\$)

ACTIVOS		
ACTIVOS CORRIENTES		
DISPONIBILIDADES EN CAJA Y BANCOS		493,337,648.07
CUENTAS Y DOCUMENTOS POR COBRAR A CORTO PLAZO		1,582,256.93
INVENTARIOS		13,224,575.09
TOTAL ACTIVOS CORRIENTES		508,144,480.09
ACTIVOS NO CORRIENTES		
INVERSIONES FINANCIERAS A LARGO PLAZO		168,729,774.07
BIENES DE USO (ACTIVOS NO FINANCIEROS)		336,950,366.76
TOTAL ACTIVOS NO CORRIENTES		505,680,140.83
TOTAL ACTIVOS		1,013,824,620.92
PASIVOS		
PASIVOS CORRIENTES		
CUENTAS POR PAGAR A CORTO PLAZO		157,315,126.71
TOTAL PASIVOS CORRIENTES		157,315,126.71
PASIVOS NO CORRIENTES		
TOTAL PASIVOS		157,315,126.71
PATRIMONIO		
PATRIMONIO INICIAL		195,385,019.93
RESULTADO DE EJERCICIOS ANTERIORES		(66,954,628.93)
RESULTADO NETO DEL EJERCICIO		728,079,103.21
TOTAL PATRIMONIO NETO DEL GOBIERNO CENTRAL		856,509,494.21
TOTAL PASIVOS Y PATRIMONIO		1,013,824,620.92

ING. JHONY A. JONES LUCIANO

Secretario General

LIC. LUZ MARIA LORA

Sub-Sec. Activa y Financiera

LIC. DIOGENE A. NUÑEZ GONZALEZ

Director Financiero

LIC. CLARISSA DE LEON DE LOS SANTOS

Encargado de Contabilidad



Liga Municipal Dominicana

Presupuesto de Gastos y Aplicaciones Financieras

En RD\$

CLASIFICADOR DEL GASTO	DETALLE	PRESUPUESTO APROBADO 2020	PRESUPUESTO EJECUTADO A MAYO	PENDIENTE DE EJECUTAR
	SERVICIOS PERSONALES.	776,967,438.44	323,899,418.70	453,068,019.74
2.1.1	SUELDOS PARA CARGOS FIJOS			
2.1.1.1.01	SUELDOS FIJOS	161,254,411.77	68,242,645.00	93,011,766.77
2.1.1.2	SUELDOS PERSONAL TEMPORERO			
2.1.1.2.01	SUELDOS PERSONAL CONTRATADO	57,168,000.00	22,575,000.00	34,593,000.00
2.1.1.2.06	JORNALEROS	419,000,000.00	192,516,078.00	226,483,922.00
2.1.1.3.01	SUELDO PERSONAL EN TRAMITE DE PENSIONES	20,000,000.00	8,981,500.00	11,018,500.00
2.1.1.4.01	SUELDO ANUAL No. 13	20,055,666.67	-	20,055,666.67
2.1.1.5	PRESTACIONES ECONOMICAS			
2.1.1.5.01	PRESTACIONES LABORALES POR DESVINCULACION	2,000,000.00	-	2,000,000.00
2.1.2.2	COMPENSACION			
2.1.2.2.05	COMPENSACION POR SERVICIOS DE SEGURIDAD	29,500,000.00	12,145,000.00	17,355,000.00
2.1.2.2.06	COMPENSACION POR RESULTADOS	2,500,000.00	-	2,500,000.00
2.1.2.2.08	COMPENSACION ESPECIALES	4,700,000.00	1,317,773.22	3,382,226.78
2.1.3.1.01	DIETAS EN EL PAIS	20,500,000.00	3,360,000.00	17,140,000.00
2.1.3.2	GASTOS DE REPRESENTACION			
2.1.3.2.01	GASTOS DE REPRESENTACION EN EL PAIS	1,000,000.00	476,250.00	523,750.00
2.1.4.2	OTRAS GRATIFICACIONES Y BONIFICACIONES			
2.1.4.2.02	GRATIFICACIONES POR PASANTIA	600,000.00	-	600,000.00
2.1.4.2.04	OTRAS GRATIFICACIONES	7,100,000.00	4,692,322.88	2,407,677.12
2.1.5	CONTRIB. A LA SEGURIDAD SOC. Y RIEGO LAB.			
2.1.5.1.01	CONTRIBUCIONES AL SEGURO DE SALUD	13,371,760.00	4,439,493.82	8,932,266.18
2.1.5.2.01	CONTRIBUCIONES AL SEGURO DE PENSIONES	13,174,400.00	4,563,096.96	8,611,303.04
2.1.5.3.01	CONTRIBUCIONES AL SEGURO DE RIEGO LABORAL	5,043,200.00	590,258.82	4,452,941.18
	SERVICIOS NO PERSONALES	88,721,572.00	12,714,969.41	76,006,602.59
2.2.1	SERVICIOS DE COMUNICACIÓN			
2.2.1.2.01	SERVICIO TELEFONICO LARGA DISTANCIA	3,000,000.00	906,589.99	2,093,410.01
2.2.1.3.01	TELEFONO LOCAL	5,050,000.00	387,447.39	4,662,552.61
2.2.1.5.01	SERVICIO DE INTERNET Y TELEVISION POR CABLE	1,000,000.00	51,476.31	948,523.69
2.2.1.6.01	ELECTRICIDAD	6,000,000.00	1,159,524.89	4,840,475.11
2.2.1.7.01	AGUA	350,000.00	96,300.00	253,700.00
2.2.1.8.01	RECOLECCION DE RESIDUOS SOLIDOS	200,000.00	39,432.00	160,568.00
2.2.2	PUBLICACION			
2.2.2.1.01	AVISO Y PROPAGANDA	4,500,000.00	41,666.66	4,458,333.34
2.2.2.2.01	IMPRESIÓN Y ENCUADERNACION	8,565,180.00	-	8,565,180.00



Liga Municipal Dominicana

Presupuesto de Gastos y Aplicaciones Financieras

En RD\$

CLASIFICAD OR DEL GASTO	DETALLE	PRESUPUESTO APROBADO 2020	PRESUPUESTO EJECUTADO A MAYO	PENDIENTE DE EJECUTAR
2.2.3	VIATICOS			
2.2.3.1.01	VIATICOS DENTRO DEL PAIS	1,754,392.00	-	1,754,392.00
2.2.3.2.01	VIATICOS FUERA DE PAIS	500,000.00	-	500,000.00
2.2.4	TRANSPORTE Y ALMACENAJE			
2.2.4.1.01	PASAJES	500,000.00	167,458.03	332,541.97
2.2.4.2.01	FLETES	3,300,000.00	-	3,300,000.00
2.2.4.4.01	PEAJE	200,000.00	100,000.00	100,000.00
2.2.5	ALQUILERES Y RENTAS			
2.2.5.1.01	EDIFICIOS Y LOCALES	50,000.00	-	50,000.00
2.2.5	MAQUINARIAS Y EQUIPOS			
2.2.5.4.01	ALQ. DE EQ. DE TRANSP., TRACCION Y ECAV.	6,500,000.00	2,090,578.62	4,409,421.38
2.2.5.8.01	OTROS ALQUILERES	7,100,000.00	-	7,100,000.00
2.2.6	SEGURO			
2.2.6.2.01	BIENES DE BIENES MUEBLES	2,000,000.00	-	2,000,000.00
2.2.6.3.01	SEGURO MEDICO	3,000,000.00	1,478,495.00	1,521,505.00
2.2.7	CONSERV. REP. Y CONST. TEMP.			
2.2.7.1.01	OBRAS MENORES	1,500,000.00	-	1,500,000.00
2.2.7.2.01	MAQUINARIAS Y EQUIPOS	2,700,000.00	-	2,700,000.00
2.2.7.2.06	EQUIPOS DE TRANSPORTES	500,000.00	-	500,000.00
2.2.8	OTROS SERVICIOS NO PERSONALES			
2.2.8.2.01	COMISION Y GASTOS BANCARIOS	2,500,000.00	1,307,677.18	1,192,322.82
2.2.8.4.01	SERVICIOS FUNERARIOS Y GASTOS CONEXOS	300,000.00	-	300,000.00
2.8.5	FUMIGACION, LAVANDERIA, LIMPIEZA E HIGIENES	-		
2.2.8	EVENTOS Y FESTIVIDADES			
2.2.8.6.01	ACTIVIDADES CULT. NACIONALES, MUNICIP. ETC.	5,000,000.00	921,159.74	4,078,840.26
2.2.8.6.02	ACTIVIDADES FESTIVAS Y ASISTENCIAS SOCIAL	6,000,000.00	2,125,750.00	3,874,250.00
2.2.8	SERVICIOS TECNICOS Y PROFESIONALES			
2.2.8.7.04	SERVICIOS DE CAPACITACION	3,500,000.00	1,559,771.20	1,940,228.80
2.2.8.7.05	SERVICIOS DE INFORMATICA Y SISTEMAS COMP.	3,000,000.00	-	3,000,000.00
2.2.8.7.06	OTROS SERV. TCNICOS 'PROF.	8,952,000.00	281,642.40	8,670,357.60
2.2.8.8	IMPUESTOS DERECHOS Y TASAS	200,000.00	-	200,000.00
2.2.8.9	OTROS GASTOS OPERATIVOS	1,000,000.00	-	1,000,000.00
2.3.1	MATERIALES Y SUMINISTROS	91,163,181.33	7,100,619.46	84,062,561.87
2.3.1.1.01	ALIMENTOS Y BEBIDAS PARA PERSONAS	1,760,927.00	136,259.14	1,624,667.86
2.2.3.1	PRODUCTOS AGROFORESTALES Y PECUARIOS			
3.1.3.01	PRODUCTO PECUARIOS	20,000.00	-	20,000.00
2.3.1.3.03	PRODUCTOS FORESTALES	150,000.00	47,200.00	102,800.00



Liga Municipal Dominicana

Presupuesto de Gastos y Aplicaciones Financieras

En RD\$

CLASIFICACION DEL GASTO	DETALLE	PRESUPUESTO APROBADO 2020	PRESUPUESTO EJECUTADO A MAYO	PENDIENTE DE EJECUTAR
2.3.2	TEXTILES Y VESTUARIOS			
2.3.2.1.01	HILADOS Y TELAS	200,000.00	-	200,000.00
2.3.2.2.01	ACABADO TEXTILES	500,000.00	424,800.00	75,200.00
2.3.2.3.01	PRENDAS DE VESTIR	2,500,000.00	272,195.40	2,227,804.60
2.3.3	PROD. PAPEL, CARTON E IMPRENTA			
2.3.3.3.01	PRODUCTOS DE ARTES GRAFICAS	250,000.00	65,903.00	184,097.00
2.3.3.4.01	LIBROS, REVISTAS Y PERIODICOS	650,000.00	-	650,000.00
2.3.5	PROD. DE CUERO, CAUCHO Y PLASTICO			
2.3.5.3.01	LLANTAS Y NEUMATICOS	500,000.00	11,965.20	488,034.80
2.3.5.5.01	ARTICULOS DE PLASTICOS	8,253,737.33	658,500.00	7,595,237.33
2.3.6	PROD. DE CEMENTO, CAL ASBESTO, YESO, OTROS			
2.3.6.1.01	PROD. DE CEMENTO	1,000,000.00	-	1,000,000.00
2.3.6.3	PROD. METALICOS Y SUS DERIVADOS			
2.3.6.3.03	ESTRUCTURA METALICA ACABADAS	400,000.00	-	400,000.00
3.6.3.04	HERRAMIENTAS Y MAQUINARIAS MENORES	200,000.00	-	200,000.00
2.3.7	COMB., LUB. Y OTROS DERIV. QUIM.			
2.3.7.1.01	GASOLINA	6,000,000.00	1,577,018.95	4,422,981.05
2.3.7.1.02	GASOIL	27,606,267.00	3,226,000.00	24,380,267.00
2.3.7	PRODUCTOS QUIMICOS Y CONEXOS			
2.3.7.2.05	INSEP. FUMIGADORES Y OTROS	200,000.00	9,558.00	190,442.00
2.3.9	PRODUCTOS Y UTILIES VARIOS			
2.3.9.1.01	UTILES DE LIMPIEZA	800,000.00	136,508.15	663,491.85
2.3.9.2.01	UTILES DE ESC. OFICINA, INFORM. Y DE ENSEÑANZA	4,294,000.00	21,240.00	4,272,760.00
2.3.9.7.01	PRODUCTOS ELECTRICOS Y AFINES	500,000.00	66,080.00	433,920.00
3.9.8	OTROS RESPUESTOS Y ACCESORIOS MENORES			
2.3.9.9	UTILES DIVERSOS	35,378,250.00	447,391.62	34,930,858.38
2.4.1	TRANSFERENCIAS	374,145,697.23	124,790,785.43	249,354,911.80
2.4.1.1	PREST. DE LA SEGURUDAD SOCIAL			
2.4.1.1.01	PENSIONES	12,000,000.00	4,166,666.65	7,833,333.35
2.4.1.2	AYUDAS Y DONACIONES A PERSONAS			
2.4.1.2.01	AYUDAS Y DON. PROG. A HOGARES Y PERSONAS	500,000.00	-	500,000.00
2.4.1.2.02	AYUDAS Y DONACIONES OCACIONALES A HOGARES	2,000,000.00	440,000.00	1,560,000.00
2.4.1	BECAS Y VIAJES DE ESTUDIO			
2.4.1.4.01	BECAS NACIONALES	2,000,000.00	-	2,000,000.00
2.4.1.4.02	BECAS EXTRANJERAS	3,000,000.00	2,944,000.00	56,000.00



Liga Municipal Dominicana

Presupuesto de Gastos y Aplicaciones Financieras

En RD\$

CLASIFICACION DEL GASTO	DETALLE	PRESUPUESTO APROBADO 2020	PRESUPUESTO EJECUTADO A MAYO	PENDIENTE DE EJECUTAR
2.4.1.6	TRANSF. CTES. A EMP.DEL SECTRO PRIVADO			
2.4.1.6.01	TRANSF. CTES. A INST.S/FINES LUC.(ASOC. MUNICIP	190,000,000.00	78,953,442.50	111,046,557.50
2.4.3.1.01	TRANSF. CTES. A GOBIERNO MUNICIPALES	10,000,000.00	1,790,500.00	8,209,500.00
2.4.3.1.02	OTRAS TRANSF. CTES. A GOBIERNOS LOCALES	17,000,000.00	275,000.00	16,725,000.00
2.5.3.1.01	TRANSF.DE CAP. A MUNICIP. PARA PROY. DE INV.	50,702,521.00	36,221,176.28	14,481,344.72
2.5.3.1.02	OTRAS TRANSF.DE CAP. A MUNICIP.	86,943,176.23	-	86,943,176.23
	ACTIVOS NO FINANCIEROS	141,312,864.00	8,231,639.00	133,081,225.00
2.6.1	MAQUINARIA Y EQUIPO			
2.6.1.1.01	MUEBLES DE ALOJAMIENTO	1,500,000.00	62,824.07	1,437,175.93
2.6.1.3.01	EQUIPO DE COMPUTACION	1,500,000.00	193,140.02	1,306,859.98
2.6.3.1.01	EQUIPO MEDICO Y DE LABORATORIO	-	25,275.60	(25,275.60)
2.6.1.4.01	ELECTRODOMESTICOS	500,000.00	19,985.71	480,014.29
2.6.4.1.01	EQUIPO DE TRANSPORTE	54,835,863.91	-	54,835,863.91
2.6.4.6.01	EQUIPOS DE TRACCION	19,500,000.00	-	19,500,000.00
2.6.5.7.01	HERRAMIENTAS Y MAQUINARIAS	17,417,200.09	404,595.35	17,012,604.74
2.6.5.8.01	EQUIPOS VARIOS	3,500,000.00	728,000.53	2,771,999.47
2.7.2.1.01	OBRAS HIDRAULICAS Y SANITARIA	42,559,800.00	6,797,817.72	35,761,982.28
	ACTIVOS FINANCIEROS	15,000,000.00	6,000,000.00	9,000,000.00
3.2.1	AMORTIZACION DE PRESTAMOS INTERNOS			
3.2.1.3.02	AMORTIZ. PRESTS. A C/P SECTOR PUBLICO	15,000,000.00	6,000,000.00	9,000,000.00
	GASTOS FINANCIEROS.	1,500,000.00	489,621.25	1,010,378.75
2.9.1	INTERESES DE LA DEUDA PUBLICA INT.			
2.9.1.1.01	INTERESES DEUDA INTERNA A CORTO PLAZO	1,500,000.00	489,621.25	1,010,378.75
4.2.1	DISMINUCION DE PASIVO	10,500,000.00	-	10,500,000.00
4.2.1.1.01	DISMINUCION DE CUENTAS POR PAGAR C/P	10,500,000.00	-	10,500,000.00
	TOTAL GENERAL	1,499,310,753.00	483,227,053.25	1,016,083,699.75

ING. JHONY A. JONES LUCIANO
Secretario General

LIC. BIOGENE A. NUÑEZ GONZALEZ
Director Financiero



LIC. LUZ MARIA LORA
Sub-Sec. Activa y Financiera

LIC. CLARISSA DE LEON DE LOS SANTOS
Encargado de Contabilidad





LIGA MUNICIPAL DOMINICANA

EJECUCION PRESUPUESTARIA DE GASTOS Y APLICACIONES FINANCIERA 2020

TIPO	CONCCTA	SUBCTA	AUX.	DETALLE	ENERO	FEBRERO	MARZO	ABRIL	MAYO	TOTAL ACUMULADOS
REMUNERACIONES					55,689,569.00	83,390,232.28	67,823,897.89	61,298,904.00	55,696,815.53	323,899,418.70
2	1	1	1	01 SUELDOS FIJOS	13,660,129.00	13,652,129.00	13,666,129.00	13,666,129.00	13,598,129.00	68,242,645.00
2	1	1	2	01 S. PERS. CONTRAT.	5,749,000.00	5,344,000.00	3,957,000.00	3,942,000.00	3,583,000.00	22,575,000.00
2	1	1	2	06 JORNALEROS	26,398,190.00	55,613,999.00	41,975,409.00	39,294,225.00	29,234,255.00	192,516,078.00
2	1	1	3	01 SUELDOS FIJOS EN TRAMITE DE PENSIONES	1,786,700.00	1,798,700.00	1,798,700.00	1,798,700.00	1,798,700.00	8,981,500.00
2	1	2	2	05 COMP. POR SERV. DE SEG.	2,457,000.00	2,429,000.00	2,429,000.00	2,429,000.00	2,401,000.00	12,145,000.00
2	1	2	2	08 COMPENSACIONES ESPECIALES	73,300.00	-	1,045,469.10	73,600.00	125,404.12	1,317,773.22
2	1	3	1	01 DIETAS EN EL PAIS	1,720,000.00	1,640,000.00	-	-	-	3,360,000.00
2	1	3	2	01 GASTOS DE REPRESENT.	95,250.00	95,250.00	95,250.00	95,250.00	95,250.00	476,250.00
2	1	4	2	04 OTRAS GRATIFICACIONES	3,750,000.00	488,511.05	453,811.83	-	-	4,692,322.88
2	1	5	1	01 CONTRIBUCION AL SEGURO DE SALUD	-	1,080,240.16	1,111,118.67	-	2,248,134.99	4,439,493.82
2	1	5	2	01 CONTRIBUCION AL SEGURO DE PENSIONES	-	1,102,805.30	1,144,536.33	-	2,315,755.33	4,563,096.96
2	1	5	3	01 CONTRIBUCION AL SEGURO DE RIESGO LAB.	-	145,597.77	147,473.96	-	297,187.09	590,258.82
SERVICIOS BASICOS					5,150,895.18	3,672,043.97	2,109,597.52	452,761.95	1,329,670.79	12,714,969.41
2	2	1	2	01 TELEF. LARGA DISTANCIA	345,482.09	279,560.63	281,547.27	-	-	906,589.99
2	2	1	3	01 TELEFONO LOCAL	65,909.12	141,627.48	136,005.39	-	43,905.40	387,447.39
2	2	1	5	01 SERV. DE INTERNET Y TELEV. POR CABLE	14,274.18	25,154.29	12,047.84	-	-	51,476.31
2	2	1	6	01 ELECTRICIDAD	-	377,011.33	375,230.66	-	407,282.90	1,159,524.89
2	2	1	7	01 AGUA	-	-	80,300.00	-	16,000.00	96,300.00
2	2	1	8	01 RECOLEC. DE RESIDUOS	7,798.00	7,798.00	-	-	23,836.00	39,432.00
2	2	2	1	01 AVISO Y PROPAGANDA	-	41,666.66	-	-	-	41,666.66
2	2	4	1	01 PASAJES	-	64,396.03	-	-	103,062.00	167,458.03
2	2	4	4	01 PEAJE	-	-	100,000.00	-	-	100,000.00
2	2	5	4	01 ALQ. EQUIPO DE TRANSP.	34,000.00	1,146,498.62	676,000.00	-	234,080.00	2,090,578.62
2	2	6	3	01 SEG. MEDICO	290,182.00	289,682.00	289,682.00	289,682.00	319,267.00	1,478,495.00
2	2	8	2	01 COMISION Y GASTOS BANCARIOS	594,412.19	209,163.19	158,784.36	163,079.95	182,237.49	1,307,677.18
2	2	8	6	01 EVENTOS GENERALES	893,202.00	27,957.74	-	-	-	921,159.74
2	2	8	6	02 FESTIVIDADES	2,125,750.00	-	-	-	-	2,125,750.00
2	2	8	7	04 SERVICIOS DE CAPACITACION	779,885.60	779,885.60	-	-	-	1,559,771.20
2	2	8	7	06 OTROS SERV. TECNICOS PROF.	-	281,642.40	-	-	-	281,642.40
MATERIALES Y SUM.					1,643,098.39	1,686,846.15	3,342,383.89	233,141.54	195,149.49	7,100,619.46
2	3	1	1	01 ALIM. Y BEBIDAS PARA HUM.	-	79,060.00	57,199.14	-	-	136,259.14
2	3	1	3	03 PRODUCTOS FORESTALES	-	47,200.00	-	-	-	47,200.00
2	3	2	2	01 ACABADOS TEXTILES	-	-	424,800.00	-	-	424,800.00
2	3	2	3	01 PRENDA DE VESTIR	233,925.40	38,270.00	-	-	-	272,195.40
2	3	3	3	01 PRODUCTOS DE ARTES GRAFICAS	65,903.00	-	-	-	-	65,903.00
2	3	5	3	01 NEUMATICOS Y CAMARA DE AIRE	11,965.20	-	-	-	-	11,965.20
2	3	5	5	01 ART. DE PLASTICOS Y CONEX.	-	-	658,500.00	-	-	658,500.00
2	3	7	1	01 GASOLINA	450,472.32	247,134.87	451,120.73	233,141.54	195,149.49	1,577,018.95
2	3	7	1	02 GASOIL	724,000.00	1,086,000.00	1,416,000.00	-	-	3,226,000.00
2	3	7	2	05 INSECTICIDAS, FUMIGANTES Y OTROS	-	-	9,558.00	-	-	9,558.00
2	3	9	1	01 UTILES DE LIMPIEZA	125,274.55	11,233.60	-	-	-	136,508.15
2	3	9	2	01 UTILES DE ESCRIT., OF. INFORM Y ENS.	-	-	21,240.00	-	-	21,240.00
2	3	9	6	01 PRODUCTOS ELECT. Y AFINES	-	-	66,080.00	-	-	66,080.00
2	3	9	9	01 UTILES DIVERSOS	31,557.92	177,947.68	237,886.02	-	-	447,391.62




LIGA MUNICIPAL DOMINICANA


EJECUCION PRESUPUESTARIA DE GASTOS Y APLICACIONES FINANCIERA

2020


TIPO	CONCCTA	SUBCTA	AUX.	DETALLE	ENERO	FEBRERO	MARZO	ABRIL	MAYO	TOTAL ACUMULADOS
TRANSFERENCIAS CORRIENTES					980,000.00	34,403,543.66	19,733,021.83	16,564,021.83	16,889,021.83	88,569,609.15
2	4	1	1	01 PENSIONES Y JUBIL.	-	1,666,666.66	833,333.33	833,333.33	833,333.33	4,166,666.65
2	4	1	2	02 AYDAS Y DONAC. OCAS. A HOG. Y PERS.	85,000.00	230,000.00	125,000.00	-	-	440,000.00
2	4	1	4	02 BECAS Y VIAJES DE ESTUDIOS EXT.	-	-	2,944,000.00	-	-	2,944,000.00
2	4	1	6	01 TRANSF. CTES. A INST. S/F DE LUCROS	120,000.00	31,641,377.00	15,730,688.50	15,730,688.50	15,730,688.50	78,953,442.50
2	4	3	1	01 TRANSF. CORRIENTES A MUNICIPIOS	500,000.00	865,500.00	100,000.00	-	325,000.00	1,790,500.00
2	4	3	1	02 OTRAS TRANSF. CTES. A MUNICIPIOS	275,000.00	-	-	-	-	275,000.00
TRANSFERENCIAS DE CAPITAL					4,500,000.00	21,721,176.28	9,000,000.00	-	1,000,000.00	36,221,176.28
2	5	3	1	01 TRANSF. DE CAPITAL A MUNICIPIOS	4,500,000.00	21,721,176.28	9,000,000.00	-	1,000,000.00	36,221,176.28
BIENES MUEBLES, INMUEB. E INTANG.					-	-	860,301.86	-	573,519.42	1,433,821.28
2	6	1	1	01 MUEBLES DE OFIC. Y ESTANTERIA	-	-	-	-	62,824.07	62,824.07
2	6	1	2	01 MUEBLES DE ALOJAMIENTOS	-	-	-	-	-	-
2	6	1	3	01 EQUIPOS DE COMPUTOS	-	-	87,040.02	-	106,100.00	193,140.02
2	6	1	4	01 ELECTRODOMESTICOS	-	-	19,985.71	-	-	19,985.71
2	6	3	1	01 EQUIPO MEDICO Y DE LABORATORIO	-	-	25,275.60	-	-	25,275.60
2	6	5	7	01 HERRAMIENTAS Y MAQUINARIAS	-	-	-	-	404,595.35	404,595.35
2	6	5	8	01 OTROS EQUIPOS	-	-	728,000.53	-	-	728,000.53
OBRAS					2,834,779.33	-	3,963,038.39	-	-	6,797,817.72
2	7	2	1	01 OBRAS HIDRAULICAS Y SANITARIA	2,834,779.33	-	3,963,038.39	-	-	6,797,817.72
GASTOS FINANCIEROS					97,924.25	97,924.25	97,924.25	97,924.25	97,924.25	489,621.25
2	9	1	1	01 INTERESES DEUDA INTERNA C/P	97,924.25	97,924.25	97,924.25	97,924.25	97,924.25	489,621.25
DISMINUCION DE PASIVOS FINANCIEROS					1,500,000.00	1,500,000.00	1,500,000.00	1,500,000.00	-	6,000,000.00
4	2	1	5	01 AMORT. DE LA DEUDA PUB. INT. A C/P	1,500,000.00	1,500,000.00	1,500,000.00	1,500,000.00	-	6,000,000.00
TOTAL GASTOS Y APLICACIONES FINANCIERA					72,396,266.15	146,471,766.59	108,430,165.63	80,146,753.57	75,782,101.31	483,227,053.25


ING. JHONY A. JONES LUCIANO
Secretario General




LIC. LUZ MARIA LORA
Sub-Sec. Activa y Financiera




LIC. DIOGENE A. NEÑEZ GÓNZALEZ
Director Financiero




LIC. CLARISSA DE LEON DE LOS SANTOS
Encargada de Contabilidad



