


**LIGA MUNICIPAL DOMINICANA**  
**Relacion de Ingresos y Gastos (Estado de Resultado)**  
Valores Expresados en RD\$  
A la Fecha: 31 / 10/ 2018


<u>INGRESOS</u>	REALIZADO EN EL MES	ACUMULADO A LA FECHA
<b>Miscelaneos</b>		
4.6.4.1.99 Otros ingresos diversos (Ingresos Propios)	24,750.00	166,426.00
<b>Sub-Total</b>	<b>24,750.00</b>	<b>166,426.00</b>
4.6.4.1.06 Ingresos esp. del Gobierno Central (DIGEPEP)	-	60,000,000.00
4.6.4.1.061 Ingresos esp. del Gobierno Central (Dominicana Limpia)	-	450,000,000.00
4.9.3.1.01 Ingresos a Especificar Tesorería Nacional	72,859,381.00	728,593,312.00
<b>Sub-Total</b>	<b>72,859,381.00</b>	<b>1,238,593,312.00</b>
<b>Total Ingresos</b>	<b>72,884,131.00</b>	<b>1,238,759,738.00</b>
<b><u>COSTOS</u></b>		
<b>Sueldos al personal fijos, contratados e igualados y jornales</b>		
5.1.1.1.01 Sueldos fijos, contratados e igualados y jornales	46,692,510.69	392,432,720.59
<b>Sub-Total</b>	<b>46,692,510.69</b>	<b>392,432,720.59</b>
5.1.1.3.01 Sueldos al personal fijo en trámite de p	1,525,000.00	14,632,000.00
<b>Sub-Total</b>	<b>1,525,000.00</b>	<b>14,632,000.00</b>
<b>Sueldo Anual Sueldo Anual No. 13</b>		
5.1.1.4.01 Sueldo Anual No. 13	-	49,833.33
<b>Sub-Total</b>	<b>-</b>	<b>49,833.33</b>
<b>Prestación la Prestación laboral por desvinculación</b>		
5.1.1.5.03 Prestación laboral por desvinculación	520,031.56	1,370,266.24
<b>Sub-Total</b>	<b>520,031.56</b>	<b>1,370,266.24</b>
<b>Vacaciones Vacaciones</b>		
5.1.1.6.01 Vacaciones	262,111.50	2,421,757.45
<b>Sub-Total</b>	<b>262,111.50</b>	<b>2,421,757.45</b>
<b>Compensación servicios de seguridad</b>		
5.1.2.2.05 Compensación servicios de seguridad	1,853,000.00	21,317,400.00
5.1.2.2.06 Compensación por resultados	-	407,400.00
5.1.2.2.08 Compensaciones especiales	48,000.00	386,500.00
<b>Sub-Total</b>	<b>1,901,000.00</b>	<b>22,111,300.00</b>
<b>Dietas en el país</b>		
5.1.3.1.01 Dietas en el país	1,600,000.00	14,610,000.00
<b>Sub-Total</b>	<b>1,600,000.00</b>	<b>14,610,000.00</b>
<b>Gastos de representación en el país</b>		
5.1.3.2.01 Gastos de representación en el país	68,000.00	692,000.00
<b>Sub-Total</b>	<b>68,000.00</b>	<b>692,000.00</b>
<b>Gratificaciones por pasantías</b>		
5.1.4.2.02 Gratificaciones por pasantías	-	164,685.03
5.1.4.2.04 Otras Gratificaciones	-	200,000.00
<b>Sub-Total</b>	<b>-</b>	<b>364,685.03</b>
<b>Contribuciones al seguro de salud</b>		
5.1.5.1.01 Contribuciones al seguro de salud	989,312.99	8,193,463.05
<b>Sub-Total</b>	<b>989,312.99</b>	<b>8,193,463.05</b>



*(Handwritten signature)*

**LIGA MUNICIPAL DOMINICANA**  
**Relacion de Ingresos y Gastos (Estado de Resultado)**  
 Valores Expresados en RD\$  
 A la Fecha: 31 / 10/ 2018


<b>Contribuciones al seguro de pensiones</b>			
5.1.5.2.01	Contribuciones al seguro de pensiones	1,009,674.67	8,430,163.09
	<b>Sub-Total</b>	<b>1,009,674.67</b>	<b>8,430,163.09</b>
<b>Contribuciones al seguro de riesgo labor</b>			
5.1.5.3.01	Contribuciones al seguro de riesgo labor	127,586.49	1,087,483.45
	<b>Sub-Total</b>	<b>127,586.49</b>	<b>1,087,483.45</b>
<b>Servicios telefónico de larga distancia</b>			
5.2.1.2.01	Servicios telefónico de larga distancia	251,623.60	1,202,925.93
	<b>Sub-Total</b>	<b>251,623.60</b>	<b>1,202,925.93</b>
<b>Teléfono local</b>			
5.2.1.3.01	Teléfono local	210,597.40	3,190,756.39
	<b>Sub-Total</b>	<b>210,597.40</b>	<b>3,190,756.39</b>
<b>Servicio de internet y televisión por ca</b>			
5.2.1.5.01	Servicio de internet y televisión por ca	25,723.09	239,914.88
	<b>Sub-Total</b>	<b>25,723.09</b>	<b>239,914.88</b>
<b>Energía eléctrica</b>			
5.2.1.6.01	Energía eléctrica	524,396.93	4,902,923.89
	<b>Sub-Total</b>	<b>524,396.93</b>	<b>4,902,923.89</b>
<b>Agua</b>			
5.2.1.7.01	Agua	26,976.00	154,834.00
	<b>Sub-Total</b>	<b>26,976.00</b>	<b>154,834.00</b>
<b>Recolección de residuos sólidos</b>			
5.2.1.8.01	Recolección de residuos sólidos	8,750.00	46,488.00
	<b>Sub-Total</b>	<b>8,750.00</b>	<b>46,488.00</b>
<b>Publicidad y propaganda</b>			
5.2.2.1.01	Publicidad y propaganda	2,891,391.98	4,814,875.03
	<b>Sub-Total</b>	<b>2,891,391.98</b>	<b>4,814,875.03</b>
<b>Impresión y encuadernación</b>			
5.2.2.2.01	Impresión y encuadernación	-	772,724.89
	<b>Sub-Total</b>	<b>-</b>	<b>772,724.89</b>
<b>Viáticos fuera del país</b>			
5.2.3.1.01	Viáticos dentro del país	-	7,200.00
5.2.3.2.01	Viáticos fuera del país	162,561.60	162,561.60
	<b>Sub-Total</b>	<b>162,561.60</b>	<b>169,761.60</b>
<b>Pasajes</b>			
5.2.4.1.01	Pasajes	53,559.00	351,003.00
	<b>Sub-Total</b>	<b>53,559.00</b>	<b>351,003.00</b>
<b>Alquileres de equipos de transporte, tra</b>			
5.2.5.4.01	Alquileres de equipos de transporte, tra	-	76,000.00
	<b>Sub-Total</b>	<b>-</b>	<b>76,000.00</b>
<b>Otros alquileres</b>			
5.2.5.8.01	Otros alquileres	-	104,910.26
	<b>Sub-Total</b>	<b>-</b>	<b>104,910.26</b>
<b>Seguro de bienes muebles</b>			
5.2.6.2.01	Seguro de bienes muebles	-	1,003,795.04
	<b>Sub-Total</b>	<b>-</b>	<b>1,003,795.04</b>
<b>Seguros de personas</b>			
5.2.6.3.01	Seguros de personas	139,035.00	1,780,360.00
	<b>Sub-Total</b>	<b>139,035.00</b>	<b>1,780,360.00</b>






**LIGA MUNICIPAL DOMINICANA**  
**Relacion de Ingresos y Gastos (Estado de Resultado)**  
 Valores Expresados en RD\$  
 A la Fecha: 31 / 10/ 2018

<b>Obras menores en edificaciones</b>			
5.2.7.1.01	Obras menores en edificaciones	-	1,144,379.96
	<b>Sub-Total</b>	<b>-</b>	<b>1,144,379.96</b>
<b>Mantenimiento y reparación de muebles y</b>			
5.2.7.2.06	Mantenimiento y reparación de equipos de	17,753.23	212,903.94
	<b>Sub-Total</b>	<b>17,753.23</b>	<b>212,903.94</b>
<b>Comisiones y gastos bancarios</b>			
5.2.8.2.01	Comisiones y gastos bancarios	181,598.20	1,315,669.24
	<b>Sub-Total</b>	<b>181,598.20</b>	<b>1,315,669.24</b>
<b>Eventos generales</b>			
5.2.8.6.01	Eventos generales	425,071.39	3,170,438.69
5.2.8.6.02	Festividades	-	6,148,221.64
5.2.8.6.04	Actuaciones artísticas	-	-
	<b>Sub-Total</b>	<b>425,071.39</b>	<b>9,318,660.33</b>
<b>Servicios de informática y sistemas comp</b>			
5.2.8.7.04	Servicios de Capacitación	1,833,700.00	2,124,463.20
5.2.8.7.05	Servicios de informática y sistemas comp	-	578,790.00
5.2.8.7.06	Otros Servicios Tecnicos Profesionales	805,550.00	1,113,140.60
	<b>Sub-Total</b>	<b>2,639,250.00</b>	<b>3,816,393.80</b>
<b>Alimentos y bebidas para personas</b>			
5.3.1.1.01	Alimentos y bebidas para personas	77,899.40	601,678.06
	<b>Sub-Total</b>	<b>77,899.40</b>	<b>601,678.06</b>
<b>Productos pecuarios</b>			
5.3.1.3.01	Productos pecuarios	-	-
5.3.1.3.02	Productos Agricolas	-	7,906.00
5.3.1.3.03	Productos forestales	-	103,191.00
	<b>Sub-Total</b>	<b>-</b>	<b>111,097.00</b>
<b>Acabados textiles</b>			
5.3.2.2.01	Acabados textiles	-	7,600.00
	<b>Sub-Total</b>	<b>-</b>	<b>7,600.00</b>
<b>Libros, revistas y periódicos</b>			
5.3.3.2.01	Productos DE PAPEL Y CARTON	-	880.00
5.3.3.3.01	Productos de Arte Graficas	120,000.00	204,960.00
5.3.3.4.01	Libros, revistas y periódicos	50,000.00	169,075.00
	<b>Sub-Total</b>	<b>170,000.00</b>	<b>374,915.00</b>
<b>Llantas y neumáticos</b>			
5.3.5.3.01	Llantas y neumáticos	27,376.00	167,438.08
	<b>Sub-Total</b>	<b>27,376.00</b>	<b>167,438.08</b>
5.3.6.1.01	Productos de cemento	-	215,080.00
	<b>Sub-Total</b>	<b>-</b>	<b>215,080.00</b>
<b>Gasolina</b>			
5.3.7.1.01	Gasolina	449,844.70	3,714,127.10
5.3.7.1.02	Gasoil	1,454,000.00	15,359,616.00
	<b>Sub-Total</b>	<b>1,903,844.70</b>	<b>19,073,743.10</b>
<b>Material para limpieza</b>			
5.3.9.1.01	Material para limpieza	-	497,471.72
	<b>Sub-Total</b>	<b>-</b>	<b>497,471.72</b>
<b>Utiles de escritorio, oficina informatic</b>			
5.3.9.2.01	Utiles de escritorio, oficina informatic	141,683.78	970,079.10



**LIGA MUNICIPAL DOMINICANA**  
**Relacion de Ingresos y Gastos (Estado de Resultado)**  
 Valores Expresados en RD\$  
 A la Fecha: 31 / 10/ 2018

<b>Sub-Total</b>		<b>141,683.78</b>	<b>970,079.10</b>
<b>Productos eléctricos y afines</b>			
5.3.9.6.01	Productos eléctricos y afines	-	203,783.55
5.3.9.8.01	OTROS REP. Y ACCESORIOS MENORES	-	7,330.46
5.3.9.9.01	Productos y Utiles Varios	40,000.00	40,000.00
	<b>Sub-Total</b>	<b>40,000.00</b>	<b>251,114.01</b>
<b>Pensiones</b>			
5.4.1.1.01	Pensiones	833,333.33	8,333,333.30
	<b>Sub-Total</b>	<b>833,333.33</b>	<b>8,333,333.30</b>
<b>Ayudas y donaciones programadas a hogare</b>			
5.4.1.2.01	Ayudas y donaciones programadas a hogare	-	273,095.00
5.4.1.2.02	Ayudas ocasionales a hogares y personas	275,024.00	1,194,738.70
	<b>Sub-Total</b>	<b>275,024.00</b>	<b>1,467,833.70</b>
<b>Becas extranjeras</b>			
5.4.1.4.01	Becas nacionales	-	260,800.00
5.4.1.4.02	Becas extranjeras	-	3,840,000.00
	<b>Sub-Total</b>	<b>-</b>	<b>4,100,800.00</b>
<b>Transferencias corrientes a asociaciones</b>			
5.4.1.5.01	Transf. Ctes. a Empresas del Sector Privado	-	200,000.00
5.4.1.6.01	Transferencias corrientes (Fedomu y Asociaciones)	16,630,302.67	156,671,776.89
	<b>Sub-Total</b>	<b>16,630,302.67</b>	<b>156,871,776.89</b>
<b>Transferencias corrientes a gobiernos ce</b>			
5.4.3.1.01	Transferencias corrientes a municipios	-	525,000.00
5.4.3.1.02	Otras transferencias corrientes a municipios	2,717,775.00	14,967,885.30
	<b>Sub-Total</b>	<b>2,717,775.00</b>	<b>15,492,885.30</b>
<b>Otras transferencias corrientes a instit</b>			
5.4.3.2.02	Otras transferencias corrientes a instit	-	325,000.00
	<b>Sub-Total</b>	<b>-</b>	<b>325,000.00</b>
<b>Transferencias corrientes a institucion</b>			
5.4.5.2.01	Transferencias corrientes a instituciones	-	634,000.00
	<b>Sub-Total</b>	<b>-</b>	<b>634,000.00</b>
<b>Transferencias corrientes a otras instit</b>			
5.4.9.1.01	Transf. corrientes a otras instit. Publicas	50,000.00	140,000.00
	<b>Sub-Total</b>	<b>50,000.00</b>	<b>140,000.00</b>
<b>Otras transferencias de capital a gobier</b>			
5.5.3.1.01	Transferencias de capital a Municipios	-	12,359,828.71
	<b>Sub-Total</b>	<b>-</b>	<b>12,359,828.71</b>
<b>Equipo computacional</b>			
5.6.1.1.01	Muebles de Oficina y Estanteria	436,163.40	436,163.40
5.6.1.3.01	Equipo computacional	-	172,085.50
	<b>Sub-Total</b>	<b>436,163.40</b>	<b>608,248.90</b>
<b>Otros equipos</b>			
5.6.5.8.01	Otros equipos	-	1,373,520.00
	<b>Sub-Total</b>	<b>-</b>	<b>1,373,520.00</b>



**LIGA MUNICIPAL DOMINICANA**  
**Relacion de Ingresos y Gastos (Estado de Resultado)**  
**Valores Expresados en RD\$**  
**A la Fecha: 31 / 10/ 2018**

**Intereses de la deuda comercial interna**

5.9.1.1.01 Intereses de la deuda comercial interna

123,194.88

1,039,568.47

**Sub-Total**

123,194.88

1,039,568.47

**Total Costos**

85,680,112.48

726,031,963.75

**Resultado del Periodo**

(12,795,981.48)

512,727,774.25

  
**LIC. DANIEL UREÑA MITCHEL**  
 Director Financiero

  
**Ing. Jhonny Alfredo Jones Luciano**  
 Secretario General

  
**LICDA. LUZ MARIA LORA T.**  
 Sub-Secretaria Administrativa y Financiera

